






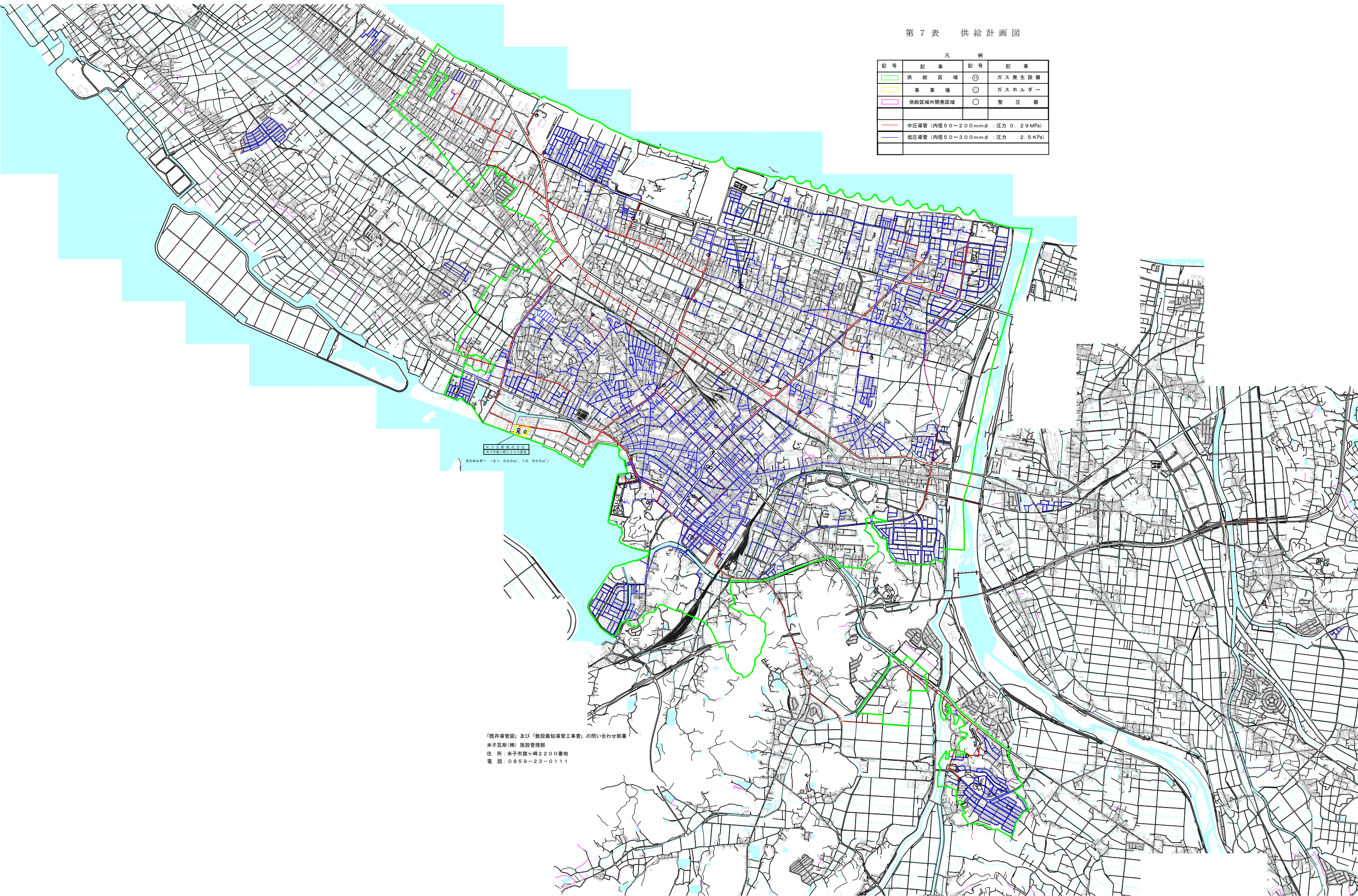


第 7 表 供給計画図

| 凡 例 | | | |
|---|---------------------------------|---|--------|
| 記号 | 記事 | 記号 | 記事 |
|  | 供給区域 |  | ガス発生設備 |
|  | 事業場 |  | ガスホルダー |
|  | 供給区域外開発区域 |  | 整圧器 |
|  | 中圧導管 (内径50~200mmφ : 圧力 0.29MPa) | | |
|  | 低圧導管 (内径50~300mmφ : 圧力 2.5KPa) | | |



ガスホルダー (21,000m³, 10,500m³)

「既存導管図」及び「敷設最短導管工事費」の問い合わせ部署
 米子瓦斯(株) 施設管理部
 住 所: 米子市旗ヶ崎2200番地
 電 話: 0859-23-0111